

こんなときは

■セキュリティコードを忘れた場合

step
1

「セキュリティコードを忘れました」を
タップします。



step
2

「OK」をタップします。





step
3

しばらくすると、デバイスがロックします。



step
3

セキュリティコード設定時に設定した
メールアドレス宛てに、F-Secureから
メールが届きます。(英文)
メール内のURLを開いて下さい。



開く(タップする)



セキュリティコード
がリセットされると、
このような画面が
表示されます。

step
4

URLを開くとデバイスのロックが
解除され、セキュリティコードが
初期化されます。

セキュリティコード設定時に指定したメールアドレス宛てに届くメール

step
5

「アンチセフト」または「ペアレンタルコントロール」設定より、新たにセキュリティコードを設定します。

■セキュリティコードを変更したい場合

■リセットのためのメールアドレスを変更したい場合


step
1

「ペアレンタルコントロール」を
タップします。



step
2

セキュリティコードを変更したい場合は、
「セキュリティコードを変更する」を
タップします。



step
3

現在のセキュリティコードを入力し、
「OK」をタップします。

step
4

新しいセキュリティコードを2回入力
すると変更が完了します。
(任意の英数字5文字以上で入力して下さい)



リセットのためのメールアドレスを変更する
場合は、step2で「メールアドレス」を
タップし、セキュリティコードを入力してか
らメールアドレスを変更して下さい。